

卒業生アンケートデータ分析資料

～卒業生アンケートデータによる分析（2022年度版）～

実施期間：2022年12月下旬～2023年1月20日

対象者：2017年9月学部卒業生、2018年3月学部卒業生

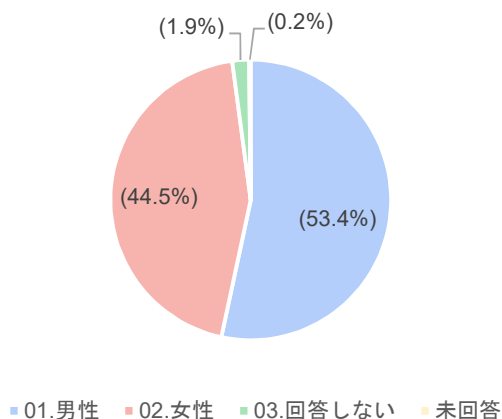
実施方法：インターネットによるアンケート

目次

- 卒業生アンケート回答者の属性等 1
- 問1. 大学教育、大学生活は職業生活にどの程度役立っているか 2
- 問2. 学生時代に身につけた能力と職業生活で必要だと思う能力について 6
- 問3. 駒澤大学に入学する際、重視した項目 8
- 問4. 現在の就業状況、仕事について 10
- 問5. 駒澤大学は今後どのような活動に力を入れるべきか 11
- 問6. 駒澤大学で学んだことに対する総合満足度 12
- 問8. 駒澤大学同窓会について 13

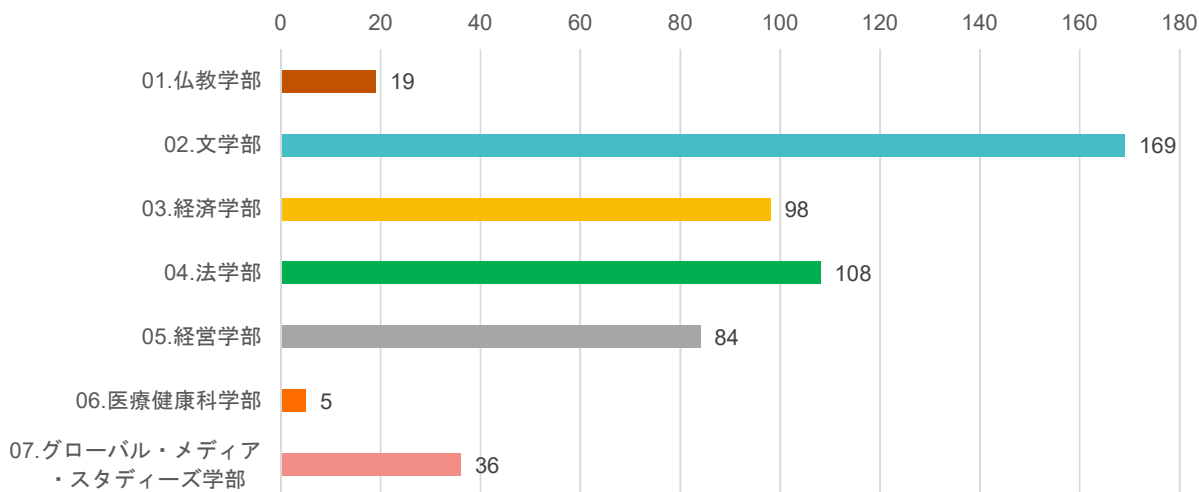
卒業生アンケートの属性等

性別

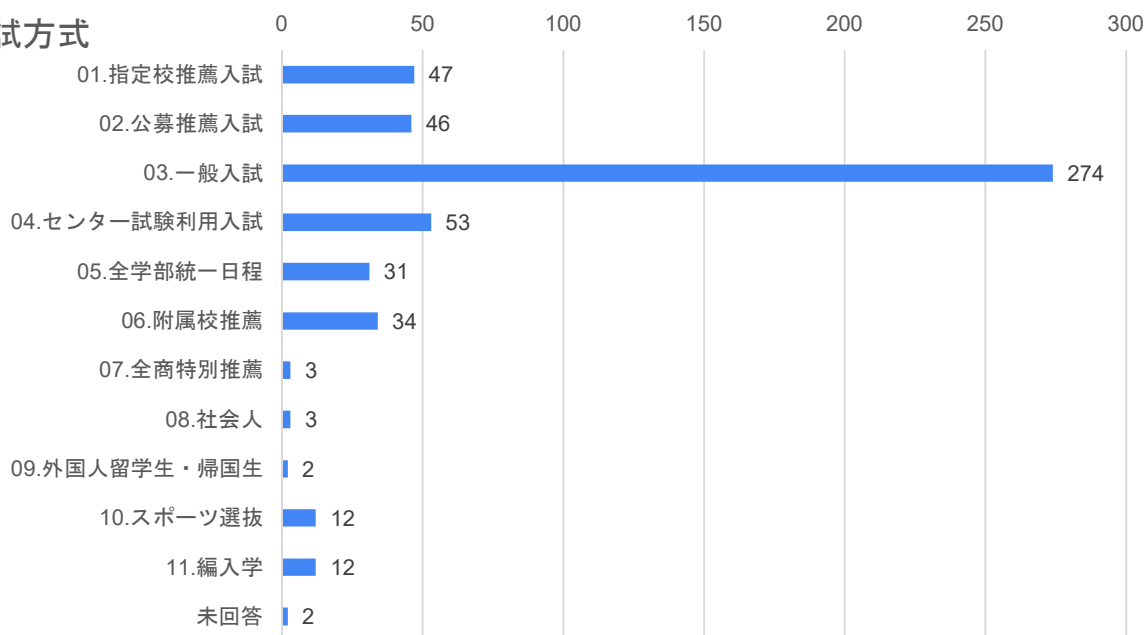


01.男性	277 (53.4%)
02.女性	231 (44.5%)
03.回答	10 (1.9%)
未回答	1 (0.2%)
総計	519 (100.0%)

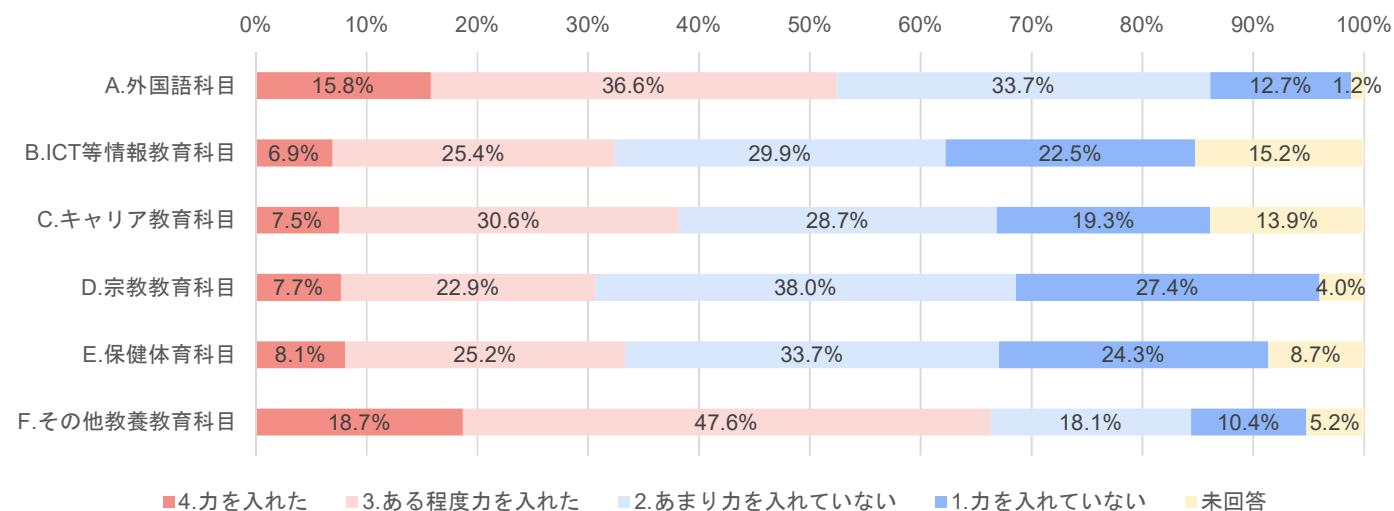
卒業学部



入試方式

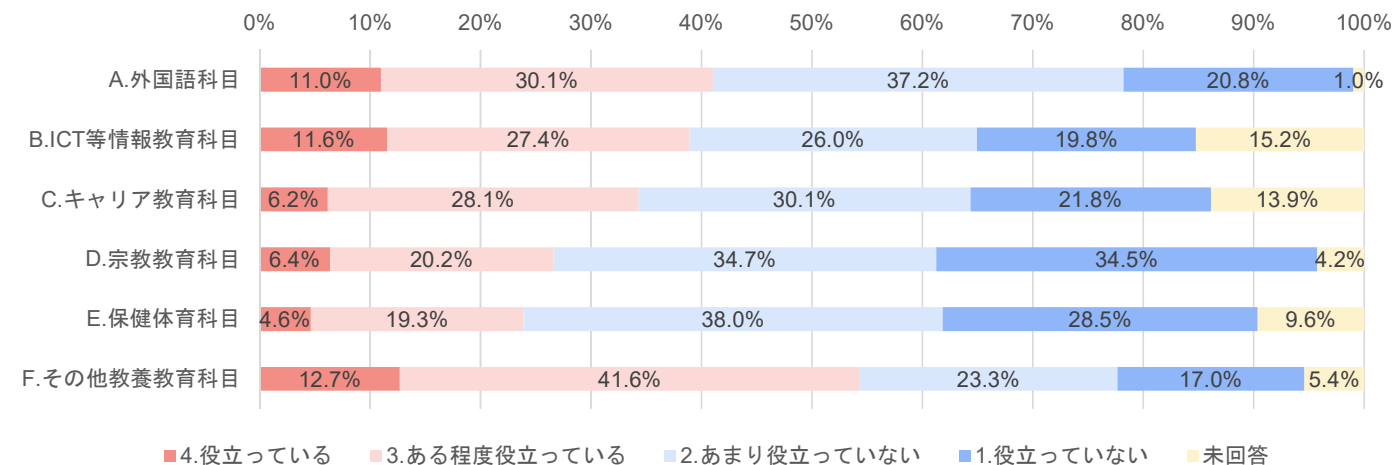


問1-1.【全学共通科目】 学生時代に取り組んだ度合い



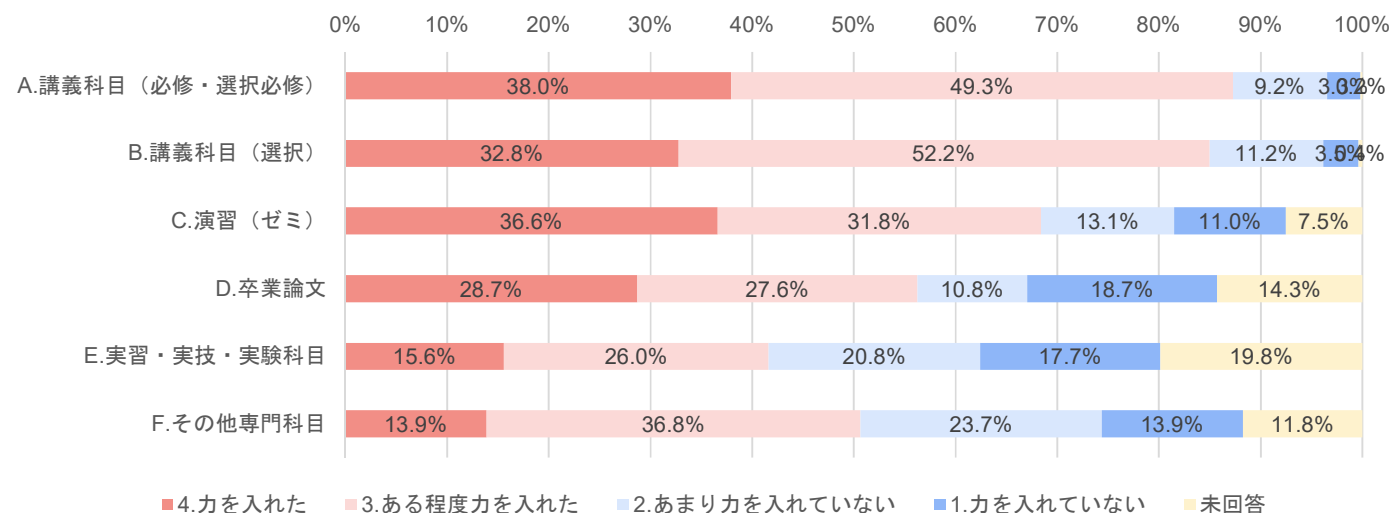
	4.力を入れた	3.ある程度力を入れた	2.あまり力を入れていない	1.力を入れていない	未回答
A.外国語科目	82 (15.8%)	190 (36.6%)	175 (33.7%)	66 (12.7%)	6 (1.2%)
B.ICT等情報教育科目	36 (6.9%)	132 (25.4%)	155 (29.9%)	117 (22.5%)	79 (15.2%)
C.キャリア教育科目	39 (7.5%)	159 (30.6%)	149 (28.7%)	100 (19.3%)	72 (13.9%)
D.宗教教育科目	40 (7.7%)	119 (22.9%)	197 (38.0%)	142 (27.4%)	21 (4.0%)
E.保健体育科目	42 (8.1%)	131 (25.2%)	175 (33.7%)	126 (24.3%)	45 (8.7%)
F.その他教養教育科目	97 (18.7%)	247 (47.6%)	94 (18.1%)	54 (10.4%)	27 (5.2%)

問1-2.【全学共通科目】 これまでの社会生活への役立ち度合い



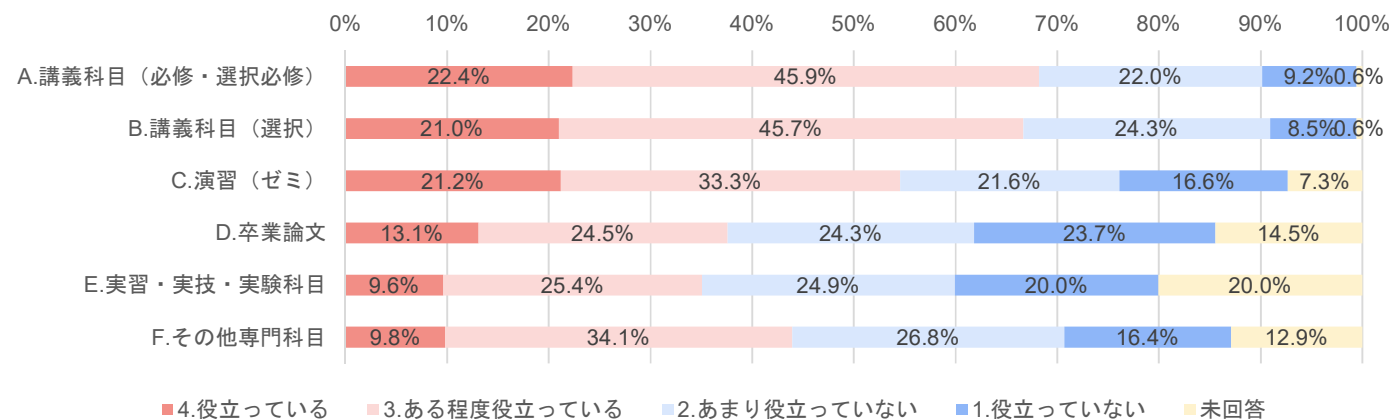
	4.役立っている	3.ある程度役立っている	2.あまり役立っていない	1.役立っていない	0.未回答
A.外国語科目	57 (11.0%)	156 (30.1%)	193 (37.2%)	108 (20.8%)	5 (1.0%)
B.ICT等情報教育科目	60 (11.6%)	142 (27.4%)	135 (26.0%)	103 (19.8%)	79 (15.2%)
C.キャリア教育科目	32 (6.2%)	146 (28.1%)	156 (30.1%)	113 (21.8%)	72 (13.9%)
D.宗教教育科目	33 (6.4%)	105 (20.2%)	180 (34.7%)	179 (34.5%)	22 (4.2%)
E.保健体育科目	24 (4.6%)	100 (19.3%)	197 (38.0%)	148 (28.5%)	50 (9.6%)
F.その他教養教育科目	66 (12.7%)	216 (41.6%)	121 (23.3%)	88 (17.0%)	28 (5.4%)

問1_3.【専門教育科目】学生時代に取り組んだ度合い



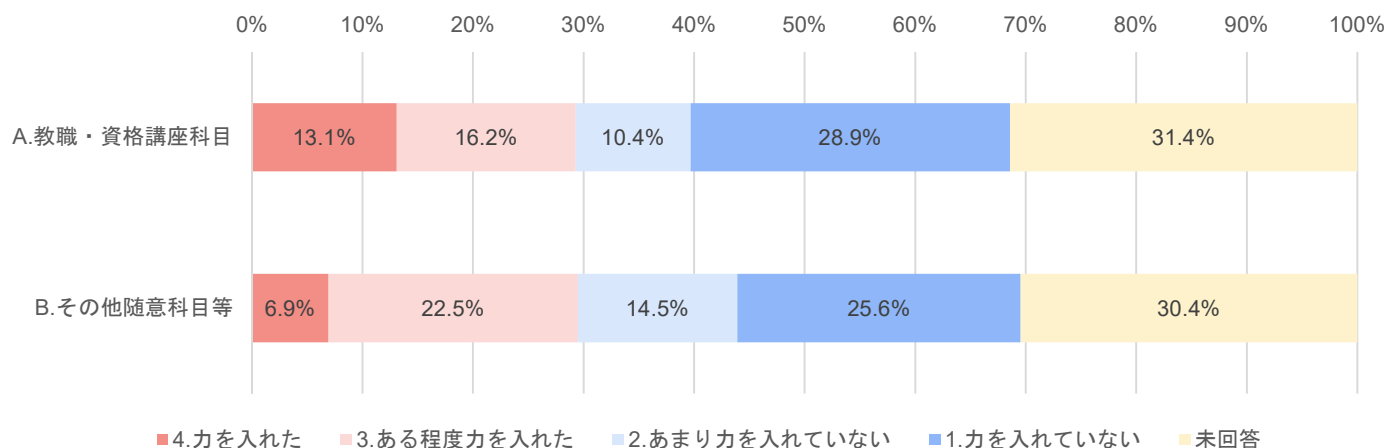
	4.力を入れた	3.ある程度力を入れた	2.あまり力を入れていない	1.力を入れていない	未回答
A.講義科目（必修・選択必修）	197 (38.0%)	256 (49.3%)	48 (9.2%)	17 (3.3%)	1 (0.2%)
B.講義科目（選択）	170 (32.8%)	271 (52.2%)	58 (11.2%)	18 (3.5%)	2 (0.4%)
C.演習（ゼミ）	190 (36.6%)	165 (31.8%)	68 (13.1%)	57 (11.0%)	39 (7.5%)
D.卒業論文	149 (28.7%)	143 (27.6%)	56 (10.8%)	97 (18.7%)	74 (14.3%)
E.実習・実技・実験科目	81 (15.6%)	135 (26.0%)	108 (20.8%)	92 (17.7%)	103 (19.8%)
F.その他専門科目	72 (13.9%)	191 (36.8%)	123 (23.7%)	72 (13.9%)	61 (11.8%)

問1_4.【専門教育科目】これまでの社会生活への役立ち度合い



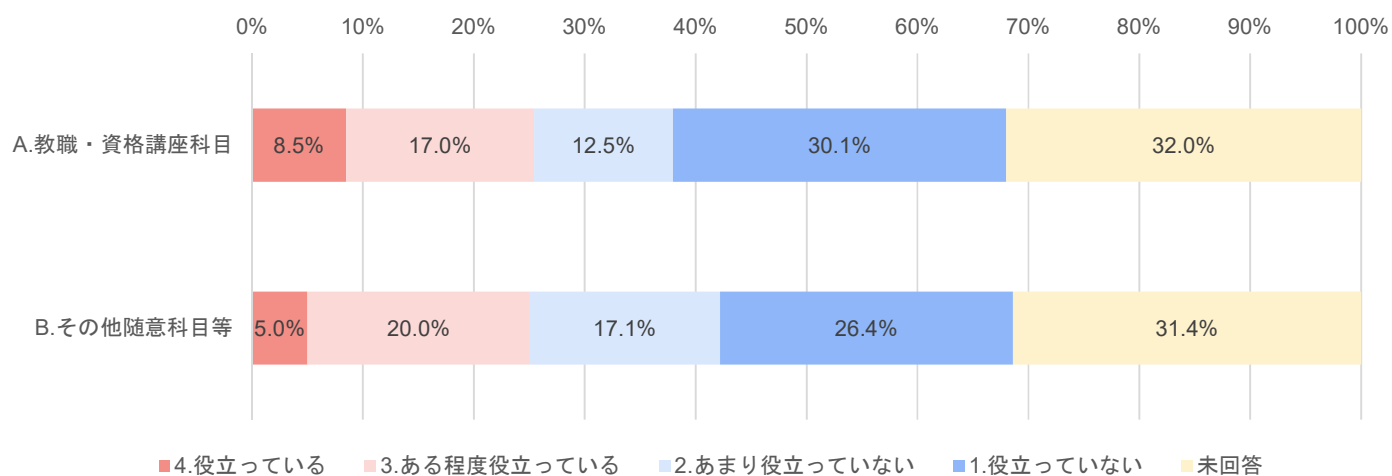
	4.役立っている	3.ある程度役立っている	2.あまり役立っていない	1.役立っていない	未回答
A.講義科目（必修・選択必修）	116 (22.4%)	238 (45.9%)	114 (22.0%)	48 (9.2%)	3 (0.6%)
B.講義科目（選択）	109 (21.0%)	237 (45.7%)	126 (24.3%)	44 (8.5%)	3 (0.6%)
C.演習（ゼミ）	110 (21.2%)	173 (33.3%)	112 (21.6%)	86 (16.6%)	38 (7.3%)
D.卒業論文	68 (13.1%)	127 (24.5%)	126 (24.3%)	123 (23.7%)	75 (14.5%)
E.実習・実技・実験科目	50 (9.6%)	132 (25.4%)	129 (24.9%)	104 (20.0%)	104 (20.0%)
F.その他専門科目	51 (9.8%)	177 (34.1%)	139 (26.8%)	85 (16.4%)	67 (12.9%)

問1_5.【その他の科目】 学生時代に取り組んだ度合い



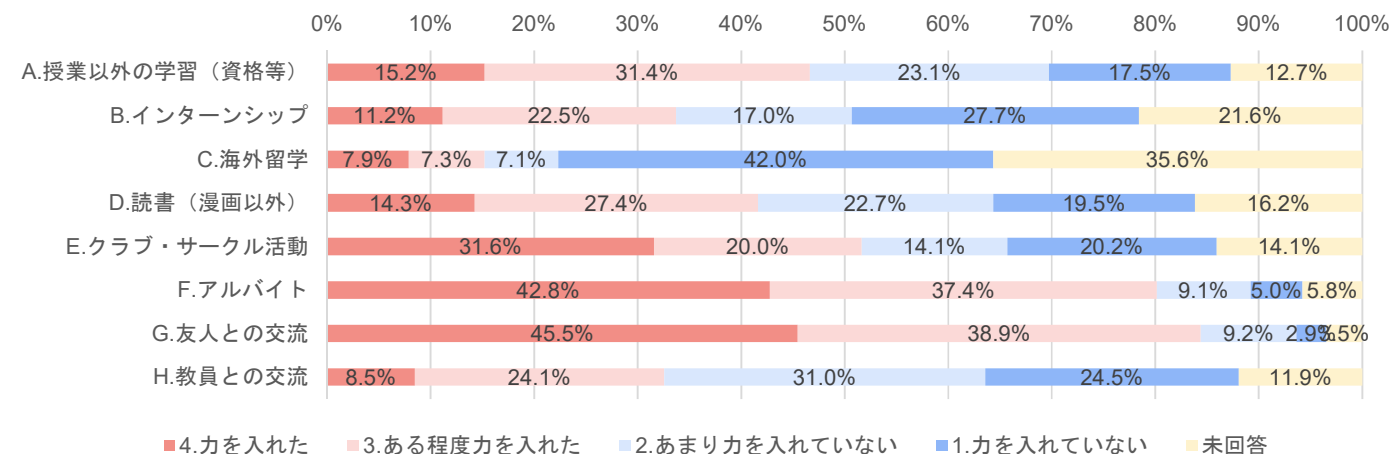
	4.力を入れた	3.ある程度力を入れた	2.あまり力を入れていない	1.力を入れていない	未回答
A.教職・資格講座科目	68 (13.1%)	84 (16.2%)	54 (10.4%)	150 (28.9%)	163 (31.4%)
B.その他随意科目等	36 (6.9%)	117 (22.5%)	75 (14.5%)	133 (25.6%)	158 (30.4%)

問1_6.【その他の科目】 これまでの社会生活への度合い



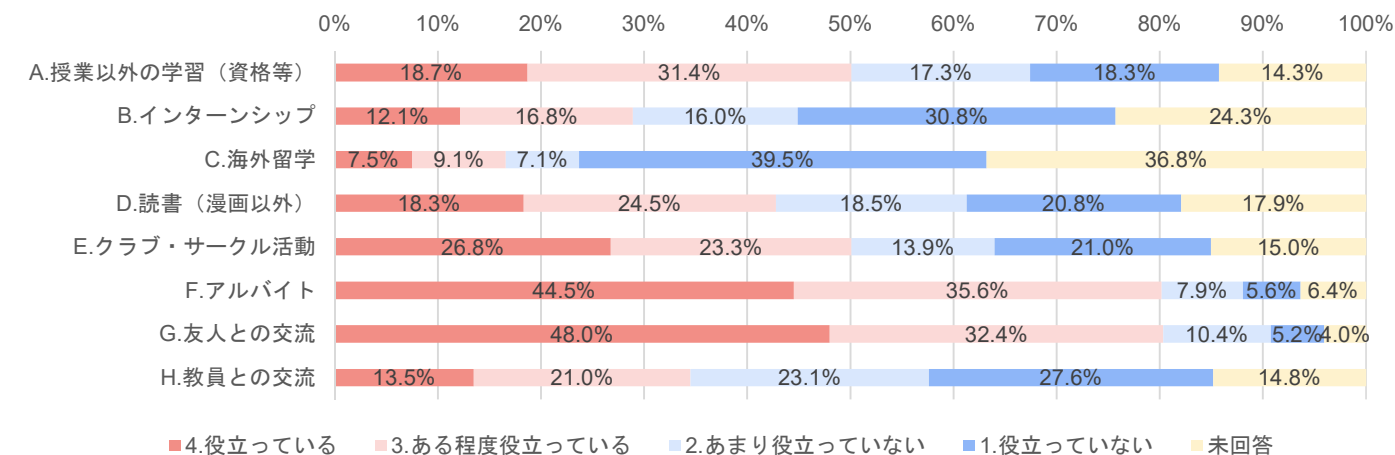
	4.役立っている	3.ある程度役立っている	2.あまり役立っていない	1.役立っていない	未回答
A.教職・資格講座科目	44 (8.5%)	88 (17.0%)	65 (12.5%)	156 (30.1%)	166 (32.0%)
B.その他随意科目等	26 (5.0%)	104 (20.0%)	89 (17.1%)	137 (26.4%)	163 (31.4%)

問1_7.【学生生活】学生時代に取り組んだ度合い [A.授業以外の学習（資格等）]



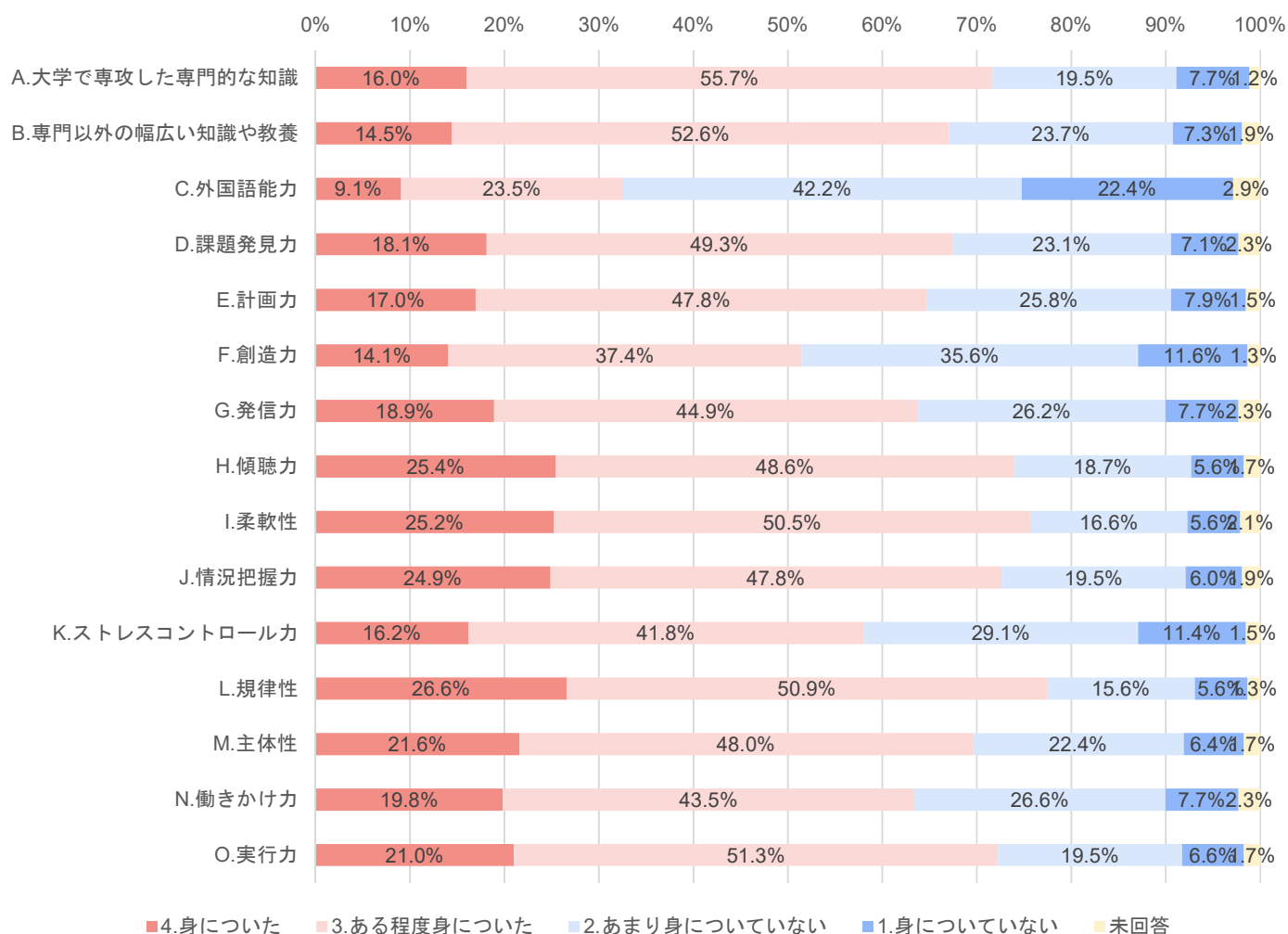
	4.力を入れた	3.ある程度力を入れた	2.あまり力を入れていない	1.力を入れていない	未回答
A.授業以外の学習（資格等）	79 (15.2%)	163 (31.4%)	120 (23.1%)	91 (17.5%)	66 (12.7%)
B.インターンシップ	58 (11.2%)	117 (22.5%)	88 (17.0%)	144 (27.7%)	112 (21.6%)
C.海外留学	41 (7.9%)	38 (7.3%)	37 (7.1%)	218 (42.0%)	185 (35.6%)
D.読書（漫画以外）	74 (14.3%)	142 (27.4%)	118 (22.7%)	101 (19.5%)	84 (16.2%)
E.クラブ・サークル活動	164 (31.6%)	104 (20.0%)	73 (14.1%)	105 (20.2%)	73 (14.1%)
F.アルバイト	222 (42.8%)	194 (37.4%)	47 (9.1%)	26 (5.0%)	30 (5.8%)
G.友人との交流	236 (45.5%)	202 (38.9%)	48 (9.2%)	15 (2.9%)	18 (3.5%)
H.教員との交流	44 (8.5%)	125 (24.1%)	161 (31.0%)	127 (24.5%)	62 (11.9%)

問1_8.【学生生活】これまでの社会生活への役立ち度合い



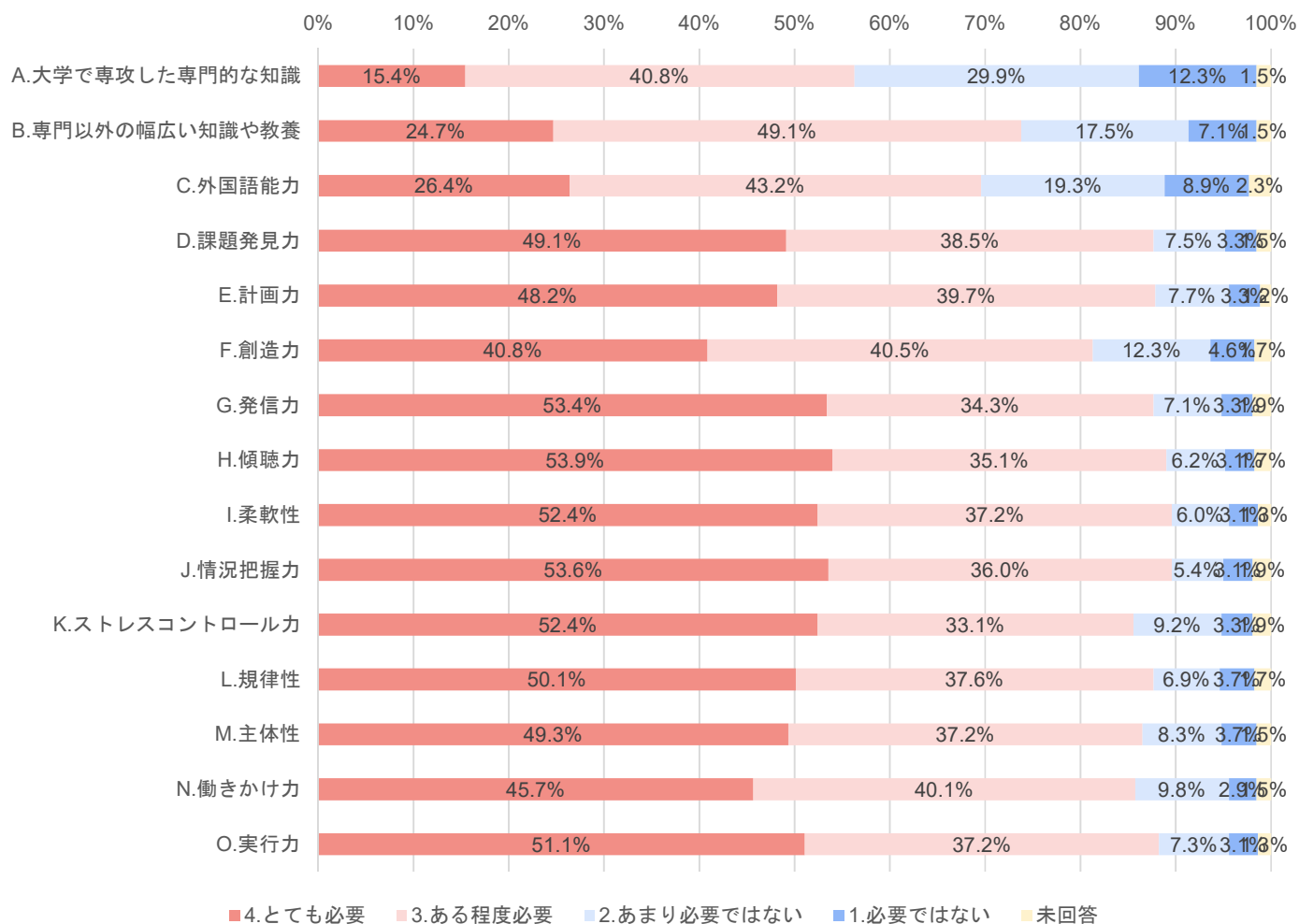
	4.役立っている	3.ある程度役立っている	2.あまり役立っていない	1.役立っていない	未回答
A.授業以外の学習（資格等）	97 (18.7%)	163 (31.4%)	90 (17.3%)	95 (18.3%)	74 (14.3%)
B.インターンシップ	63 (12.1%)	87 (16.8%)	83 (16.0%)	160 (30.8%)	126 (24.3%)
C.海外留学	39 (7.5%)	47 (9.1%)	37 (7.1%)	205 (39.5%)	191 (36.8%)
D.読書（漫画以外）	95 (18.3%)	127 (24.5%)	96 (18.5%)	108 (20.8%)	93 (17.9%)
E.クラブ・サークル活動	139 (26.8%)	121 (23.3%)	72 (13.9%)	109 (21.0%)	78 (15.0%)
F.アルバイト	231 (44.5%)	185 (35.6%)	41 (7.9%)	29 (5.6%)	33 (6.4%)
G.友人との交流	249 (48.0%)	168 (32.4%)	54 (10.4%)	27 (5.2%)	21 (4.0%)
H.教員との交流	70 (13.5%)	109 (21.0%)	120 (23.1%)	143 (27.6%)	77 (14.8%)

問2_1.学生時代に身についた度合い



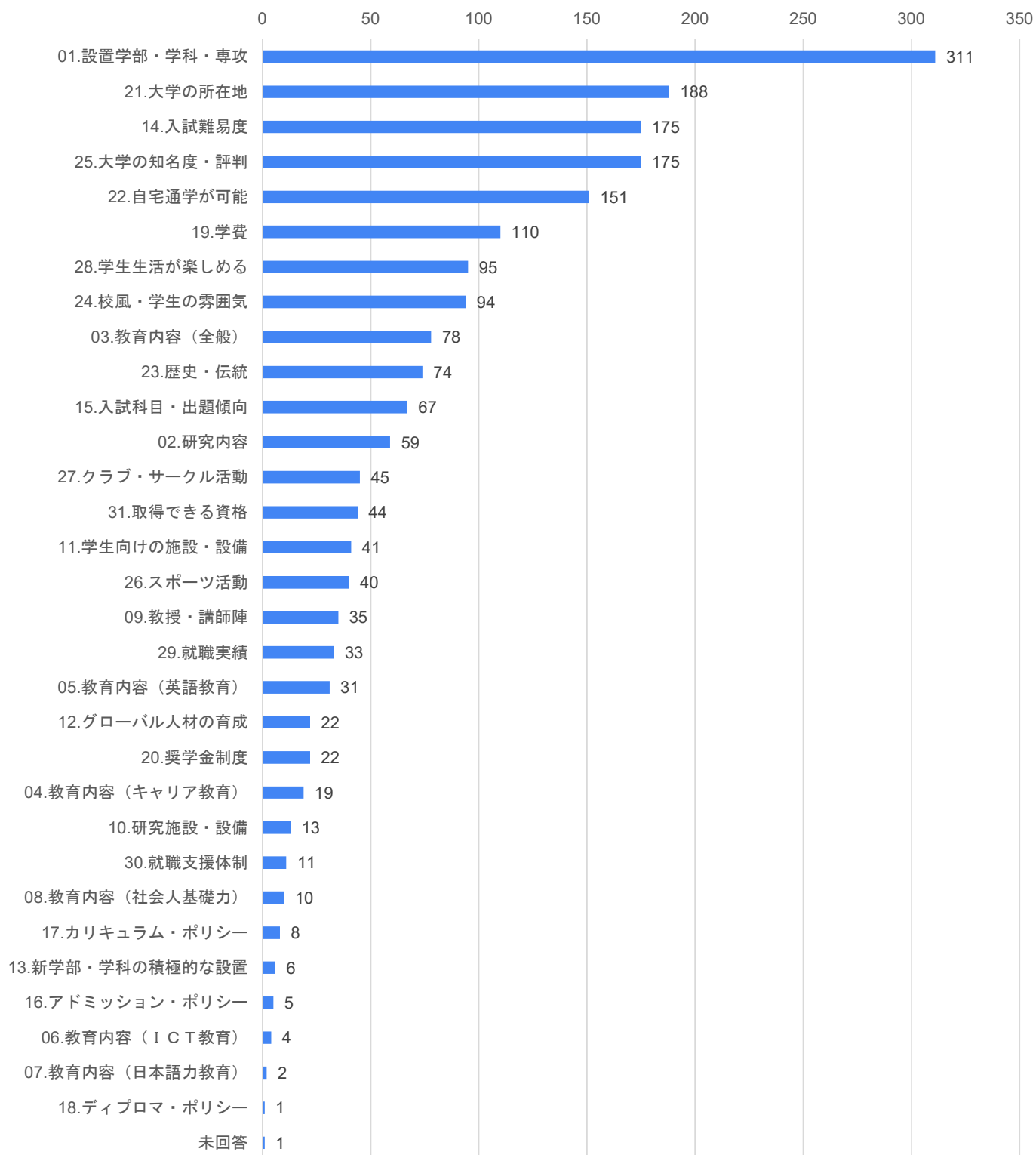
	4.身についた	3.ある程度身についた	2.あまり身につけていない	1.身につけていない	未回答
A.大学で専攻した専門的な知識	83 (16.0%)	289 (55.7%)	101 (19.5%)	40 (7.7%)	6 (1.2%)
B.専門以外の幅広い知識や教養	75 (14.5%)	273 (52.6%)	123 (23.7%)	38 (7.3%)	10 (1.9%)
C.外国語能力	47 (9.1%)	122 (23.5%)	219 (42.2%)	116 (22.4%)	15 (2.9%)
D.課題発見力	94 (18.1%)	256 (49.3%)	120 (23.1%)	37 (7.1%)	12 (2.3%)
E.計画力	88 (17.0%)	248 (47.8%)	134 (25.8%)	41 (7.9%)	8 (1.5%)
F.創造力	73 (14.1%)	194 (37.4%)	185 (35.6%)	60 (11.6%)	7 (1.3%)
G.発信力	98 (18.9%)	233 (44.9%)	136 (26.2%)	40 (7.7%)	12 (2.3%)
H.傾聴力	132 (25.4%)	252 (48.6%)	97 (18.7%)	29 (5.6%)	9 (1.7%)
I.柔軟性	131 (25.2%)	262 (50.5%)	86 (16.6%)	29 (5.6%)	11 (2.1%)
J.状況把握力	129 (24.9%)	248 (47.8%)	101 (19.5%)	31 (6.0%)	10 (1.9%)
K.ストレスコントロール力	84 (16.2%)	217 (41.8%)	151 (29.1%)	59 (11.4%)	8 (1.5%)
L.規律性	138 (26.6%)	264 (50.9%)	81 (15.6%)	29 (5.6%)	7 (1.3%)
M.主体性	112 (21.6%)	249 (48.0%)	116 (22.4%)	33 (6.4%)	9 (1.7%)
N.働きかけ力	103 (19.8%)	226 (43.5%)	138 (26.6%)	40 (7.7%)	12 (2.3%)
O.実行力	109 (21.0%)	266 (51.3%)	101 (19.5%)	34 (6.6%)	9 (1.7%)

問2_2.社会生活で必要とされる度合い



	4.とても必要	3.ある程度必要	2.あまり必要ではない	1.必要ではない	未回答
A.大学で専攻した専門的な知識	80 (15.4%)	212 (40.8%)	155 (29.9%)	64 (12.3%)	8 (1.5%)
B.専門以外の幅広い知識や教養	128 (24.7%)	255 (49.1%)	91 (17.5%)	37 (7.1%)	8 (1.5%)
C.外国語能力	137 (26.4%)	224 (43.2%)	100 (19.3%)	46 (8.9%)	12 (2.3%)
D.課題発見力	255 (49.1%)	200 (38.5%)	39 (7.5%)	17 (3.3%)	8 (1.5%)
E.計画力	250 (48.2%)	206 (39.7%)	40 (7.7%)	17 (3.3%)	6 (1.2%)
F.創造力	212 (40.8%)	210 (40.5%)	64 (12.3%)	24 (4.6%)	9 (1.7%)
G.発信力	277 (53.4%)	178 (34.3%)	37 (7.1%)	17 (3.3%)	10 (1.9%)
H.傾聴力	280 (53.9%)	182 (35.1%)	32 (6.2%)	16 (3.1%)	9 (1.7%)
I.柔軟性	272 (52.4%)	193 (37.2%)	31 (6.0%)	16 (3.1%)	7 (1.3%)
J.状況把握力	278 (53.6%)	187 (36.0%)	28 (5.4%)	16 (3.1%)	10 (1.9%)
K.ストレスコントロール力	272 (52.4%)	172 (33.1%)	48 (9.2%)	17 (3.3%)	10 (1.9%)
L.規律性	260 (50.1%)	195 (37.6%)	36 (6.9%)	19 (3.7%)	9 (1.7%)
M.主体性	256 (49.3%)	193 (37.2%)	43 (8.3%)	19 (3.7%)	8 (1.5%)
N.働きかけ力	237 (45.7%)	208 (40.1%)	51 (9.8%)	15 (2.9%)	8 (1.5%)
O.実行力	265 (51.1%)	193 (37.2%)	38 (7.3%)	16 (3.1%)	7 (1.3%)

問3.駒澤大学に入学する際、重視した項目（複数項目選択可）



問3.入試別、駒澤大学に入学する際、重視した項目（複数項目選択可）

	01.指定校推薦入試	02.公募推薦入試	03.一般入試	04.センター試験利用入試	05.全学部統一日程	06.附属校推薦	07.全商特別推薦	08.社会人・フレックスB社会人・フレックスB勤労有識者選抜・社会人編入	09.外国人留学生・帰国生	10.スポーツ選抜	11.編入学	未回答
01.設置学部・学科・専攻	25	32	162	31	22	21	2	1	1	5	10	
02.研究内容	2	13	25	5	5	5	1			1	2	
03.教育内容（全般）	4	8	44	2	7	8		1			1	
03.研究内容（全般）			2		1							
04.教育内容（キャリア教育）	3	1	7	3	1	2		1			1	
05.教育内容（英語教育）	2		18	5	1	2		1			2	
06.教育内容（ICT教育）			4									
07.教育内容（日本語力教育）			2									
08.教育内容（社会人基礎力）	1	1	3		2	1		1			1	
09.教授・講師陣	2	8	15	2	2	2		2			2	
10.研究施設・設備	2	3	5	1	1						1	
11.学生向けの施設・設備	7	2	20	4	3	3			1	1		
12.グローバル人材の育成			16	1	1	3			1			
13.新学部・学科の積極的な設置	1	1	3						1			
14.入試難易度	5	20	99	22	13	9		2	1		4	1
15.入試科目・出題傾向	2	5	43	8	7				1		2	
16.アドミッション・ポリシー		1		3						1		
17.カリキュラム・ポリシー		1	5		1	1						1
18.ディプロマ・ポリシー				1								
19.学費	11	15	52	9	10	3		2	1	1	6	
20.奨学金制度	2	4	10	3	1				1		1	
21.大学の所在地	14	24	100	16	13	12	1	1	1	3	4	
22.自宅通学が可能	12	14	83	15	8	13		1	1	1	3	
23.歴史・伝統	10	9	35	8	2	4	1	1			4	
24.校風・学生の雰囲気	11	10	44	9	3	9	2	1	2	1	2	
25.大学の知名度・評判	18	14	93	17	11	10	1	2	1	5	3	1
26.スポーツ活動	4	3	16	2	3	1				11		
27.クラブ・サークル活動	6	2	21	4	3	3			1	4		1
28.学生生活が楽しめる	14	7	48	8	3	7	1	1	2	3		1
29.就職実績	6	1	17	1	3	2				1	2	
30.就職支援体制	2		5	1	1	1				1		
31.取得できる資格	7	7	20	5	4	2						
未回答	1					1						
総計	174	206	1017	186	132	125	9	18	16	39	51	5

問4-1.雇用形態

01.正社員（総合職）	257 (49.5%)
02.正社員（エリア総合職）	16 (3.1%)
03.正社員（一般職）	144 (27.7%)
04.自営（寺院含む）	18 (3.5%)
05.教員（専任）	11 (2.1%)
06.教員（非常勤・任期付き）	5 (1.0%)
07.契約社員	13 (2.5%)
08.派遣社員	8 (1.5%)
09.その他	21 (4.0%)
10.就労していない（学生、パート・アルバイト等を含む）	26 (5.0%)
総計	519 (100.0%)

問4-2.職種

01.総合職（営業・事務等）	223 (43.0%)
02.一般職（一般事務・営業事務等）	104 (20.0%)
03.エリアマネージャー・店長候補等	3 (0.6%)
04.販売（販売スタッフ・保険外交員等）	21 (4.0%)
05.技術者（SE・プログラマー）	34 (6.6%)
06.医療技術者（放射線技師等）	8 (1.5%)
07.専門的技術的仕事（記者・アナウンサー・編集者・塾講師・福祉士）	17 (3.3%)
08.専門的職業（美術・写真・デザイン・音楽・舞台）	13 (2.5%)
09.個人サービス職業（CA・介護・美容師等）	8 (1.5%)
10.教員	18 (3.5%)
11.保安（自衛官・警察官・消防官・ガードマン）	9 (1.7%)
12.運転・操縦	3 (0.6%)
13.生産工程・労務（工場等での組立、工事、清掃などの労務作業）	7 (1.3%)
14.僧侶	10 (1.9%)
その他	8 (1.5%)
未回答	33 (6.4%)
総計	519 (100.0%)

問4-3.職階

01.管理職	35 (6.7%)
02.非管理職	428 (82.5%)
その他	12 (2.3%)
未回答	44 (8.5%)
総計	519 (100.0%)

問4-4.従業員規模

01.従業員1人以上50人以下	85 (16.4%)
02.従業員51人以上100人以下	38 (7.3%)
03.従業員101人以上300人以下	76 (14.6%)
04.従業員301人以上500人以下	38 (7.3%)
05.従業員501人以上1000人以下	51 (9.8%)
06.従業員1001人以上	201 (38.7%)
未回答	30 (5.8%)
総計	519 (100.0%)

問4-5.勤続年数

0年	6 (1.2%)
1年	64 (12.3%)
2年	47 (9.1%)
3年	47 (9.1%)
4年	102 (19.7%)
5年	204 (39.3%)
6年	6 (1.2%)
8年	3 (0.6%)
9年	1 (0.2%)
未回答	39 (7.5%)
総計	519 (100.0%)

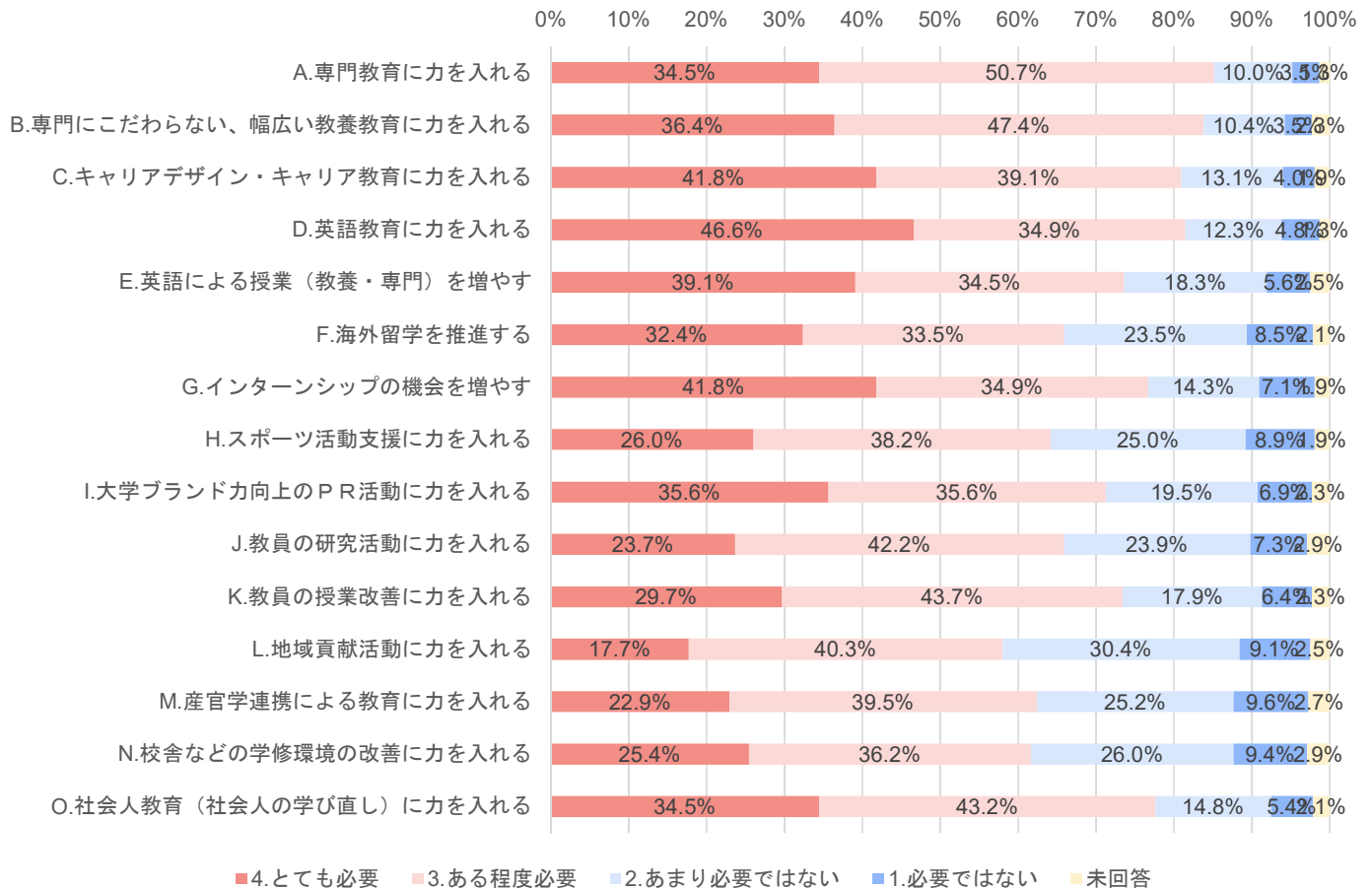
問4-6.仕事の満足度

1.不満	13 (2.5%)
2.どちらかと言えば不満	79 (15.2%)
3.どちらかと言えば満足	247 (47.6%)
4.満足	151 (29.1%)
未回答	29 (5.6%)
総計	519 (100.0%)

問4-7.転職

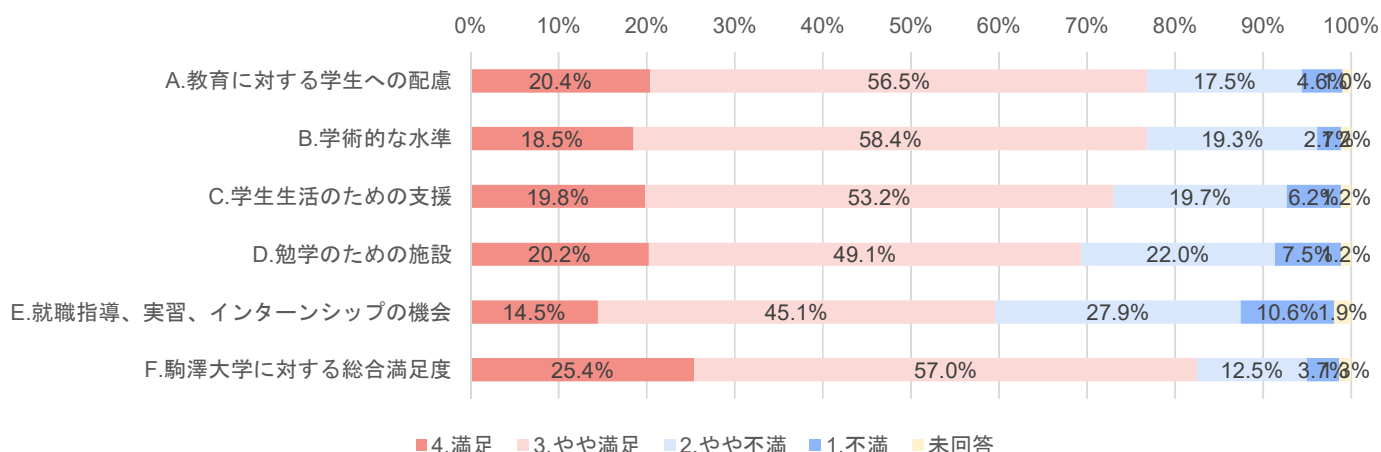
01.なし	312 (60.1%)
02.あり（1回）	144 (27.7%)
03.あり（2回以上）	35 (6.7%)
未回答	28 (5.4%)
総計	519 (100.0%)

問5.あなたは駒澤大学は今後どのような活動に力を入れるべきだと思いますか。



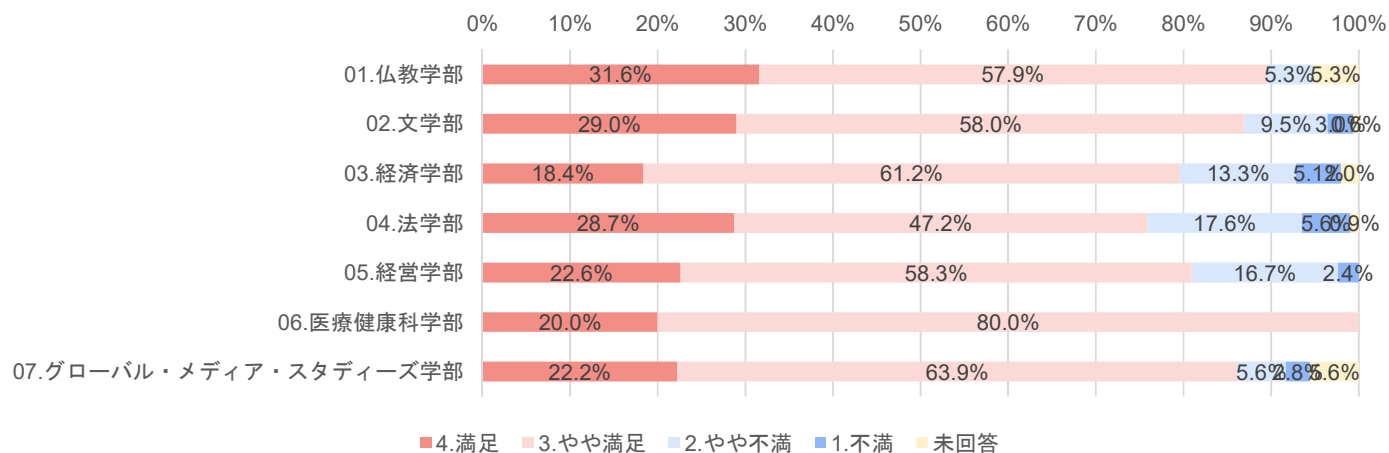
	4.とても必要	3.ある程度必要	2.あまり必要ではない	1.必要ではない	未回答
A.専門教育に力を入れる	179 (34.5%)	263 (50.7%)	52 (10.0%)	18 (3.5%)	7 (1.3%)
B.専門にこだわらない、幅広い教養教育に力を入れる	189 (36.4%)	246 (47.4%)	54 (10.4%)	18 (3.5%)	12 (2.3%)
C.キャリアデザイン・キャリア教育に力を入れる	217 (41.8%)	203 (39.1%)	68 (13.1%)	21 (4.0%)	10 (1.9%)
D.英語教育に力を入れる	242 (46.6%)	181 (34.9%)	64 (12.3%)	25 (4.8%)	7 (1.3%)
E.英語による授業（教養・専門）を増やす	203 (39.1%)	179 (34.5%)	95 (18.3%)	29 (5.6%)	13 (2.5%)
F.海外留学を推進する	168 (32.4%)	174 (33.5%)	122 (23.5%)	44 (8.5%)	11 (2.1%)
G.インターンシップの機会を増やす	217 (41.8%)	181 (34.9%)	74 (14.3%)	37 (7.1%)	10 (1.9%)
H.スポーツ活動支援に力を入れる	135 (26.0%)	198 (38.2%)	130 (25.0%)	46 (8.9%)	10 (1.9%)
I.大学ブランド力向上のPR活動に力を入れる	185 (35.6%)	185 (35.6%)	101 (19.5%)	36 (6.9%)	12 (2.3%)
J.教員の研究活動に力を入れる	123 (23.7%)	219 (42.2%)	124 (23.9%)	38 (7.3%)	15 (2.9%)
K.教員の授業改善に力を入れる	154 (29.7%)	227 (43.7%)	93 (17.9%)	33 (6.4%)	12 (2.3%)
L.地域貢献活動に力を入れる	92 (17.7%)	209 (40.3%)	158 (30.4%)	47 (9.1%)	13 (2.5%)
M.産官学連携による教育に力を入れる	119 (22.9%)	205 (39.5%)	131 (25.2%)	50 (9.6%)	14 (2.7%)
N.校舎などの学修環境の改善に力を入れる	132 (25.4%)	188 (36.2%)	135 (26.0%)	49 (9.4%)	15 (2.9%)
O.社会人教育（社会人の学び直し）に力を入れる	179 (34.5%)	224 (43.2%)	77 (14.8%)	28 (5.4%)	11 (2.1%)

問6.駒澤大学で学んだことに対するあなたの総合満足度についてお尋ねします。



	4.満足	3.やや満足	2.やや不満	1.不満	未回答
A.教育に対する学生への配慮	106 (20.4%)	293 (56.5%)	91 (17.5%)	24 (4.6%)	5 (1.0%)
B.学術的な水準	96 (18.5%)	303 (58.4%)	100 (19.3%)	14 (2.7%)	6 (1.2%)
C.学生生活のための支援	103 (19.8%)	276 (53.2%)	102 (19.7%)	32 (6.2%)	6 (1.2%)
D.勉学のための施設	105 (20.2%)	255 (49.1%)	114 (22.0%)	39 (7.5%)	6 (1.2%)
E.就職指導、実習、インターンシップの機会	75 (14.5%)	234 (45.1%)	145 (27.9%)	55 (10.6%)	10 (1.9%)
F.駒澤大学に対する総合満足度	132 (25.4%)	296 (57.0%)	65 (12.5%)	19 (3.7%)	7 (1.3%)

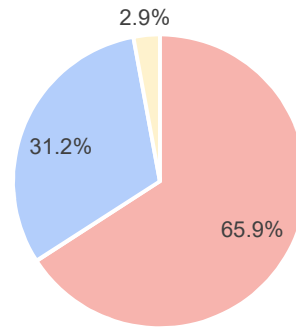
問6.駒澤大学に対する総合満足度（学部別）



	4.満足	3.やや満足	2.やや不満	1.不満	未回答
01.仏教学部	6 (31.6%)	11 (57.9%)	1 (5.3%)		1 (5.3%)
02.文学部	49 (29.0%)	98 (58.0%)	16 (9.5%)	5 (3.0%)	1 (0.6%)
03.経済学部	18 (18.4%)	60 (61.2%)	13 (13.3%)	5 (5.1%)	2 (2.0%)
04.法学部	31 (28.7%)	51 (47.2%)	19 (17.6%)	6 (5.6%)	1 (0.9%)
05.経営学部	19 (22.6%)	49 (58.3%)	14 (16.7%)	2 (2.4%)	
06.医療健康科学部	1 (20.0%)	4 (80.0%)			
07.グローバル・メディア・スタディーズ学部	8 (22.2%)	23 (63.9%)	2 (5.6%)	1 (2.8%)	2 (5.6%)

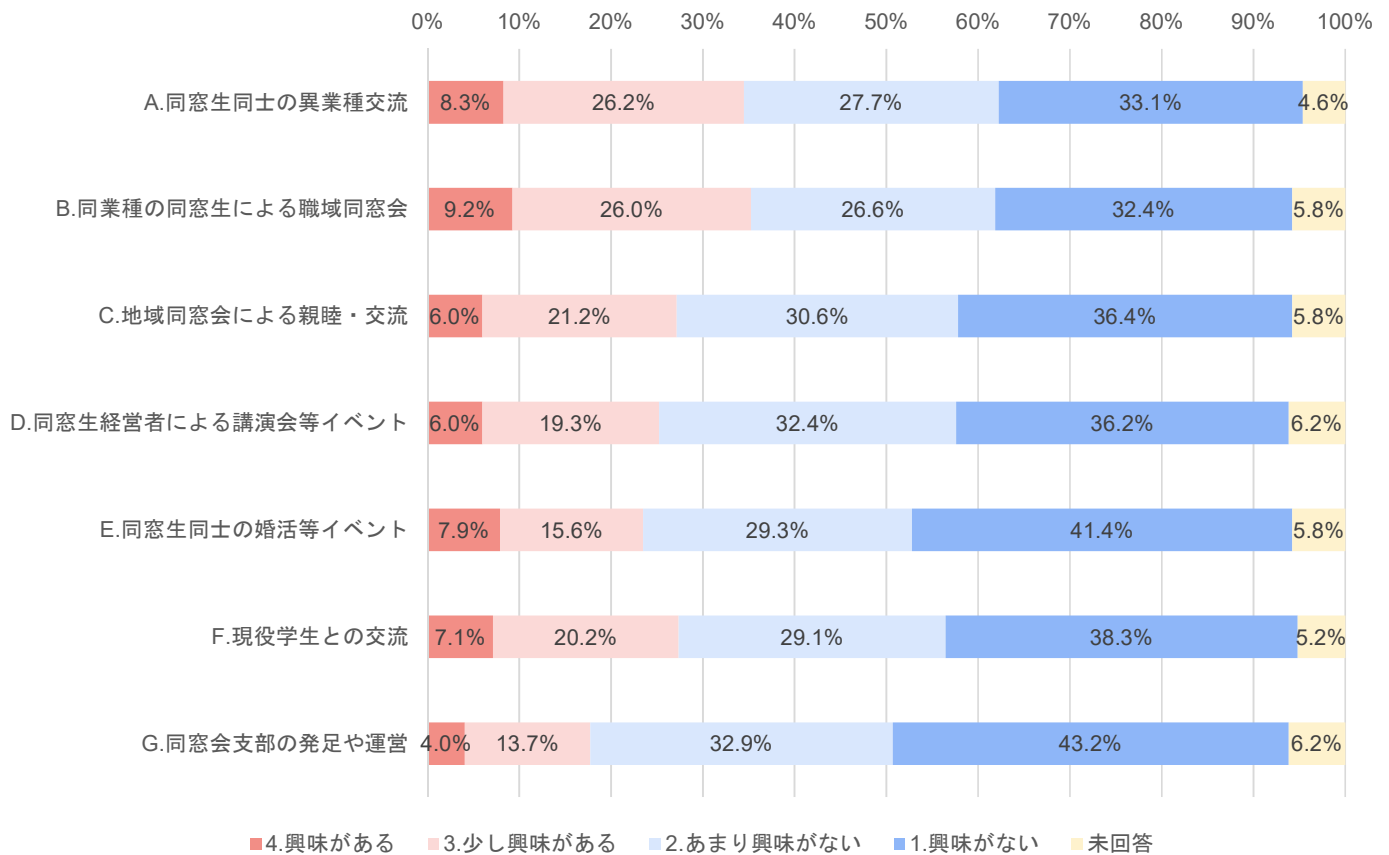
問8. 駒澤大学同窓会の存在をご存じですか？

01.知っている	342 (65.9%)
02.知らない	162 (31.2%)
未回答	15 (2.9%)
総計	519 (100.0%)



■ 01.知っている ■ 02.知らない ■ 未回答

問8.同窓会の存在意義や存在価値についてどのようにお考えですか？



■ 4.興味がある ■ 3.少し興味がある ■ 2.あまり興味がない ■ 1.興味がない ■ 未回答

	4.興味がある	3.少し興味がある	2.あまり興味がない	1.興味がない	未回答
A.同窓生同士の異業種交流	43 (8.3%)	136 (26.2%)	144 (27.7%)	172 (33.1%)	24 (4.6%)
B.同業種の同窓生による職域同窓会	48 (9.2%)	135 (26.0%)	138 (26.6%)	168 (32.4%)	30 (5.8%)
C.地域同窓会による親睦・交流	31 (6.0%)	110 (21.2%)	159 (30.6%)	189 (36.4%)	30 (5.8%)
D.同窓生経営者による講演会等イベント	31 (6.0%)	100 (19.3%)	168 (32.4%)	188 (36.2%)	32 (6.2%)
E.同窓生同士の婚活等イベント	41 (7.9%)	81 (15.6%)	152 (29.3%)	215 (41.4%)	30 (5.8%)
F.現役学生との交流	37 (7.1%)	105 (20.2%)	151 (29.1%)	199 (38.3%)	27 (5.2%)
G.同窓会支部の発足や運営	21 (4.0%)	71 (13.7%)	171 (32.9%)	224 (43.2%)	32 (6.2%)